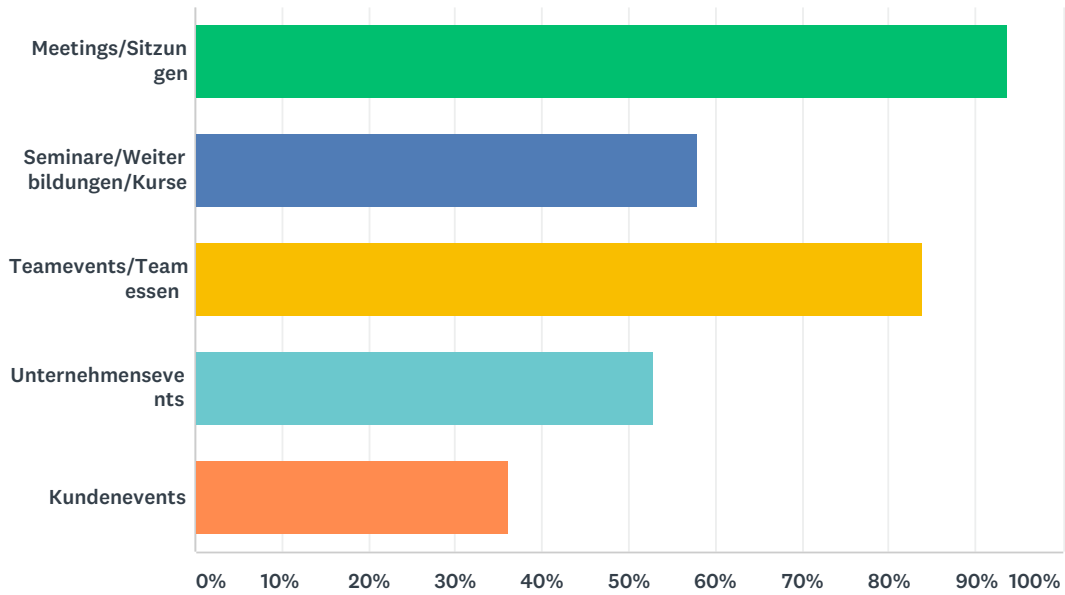


Q1 Welche Arten von Veranstaltungen organisieren Sie?

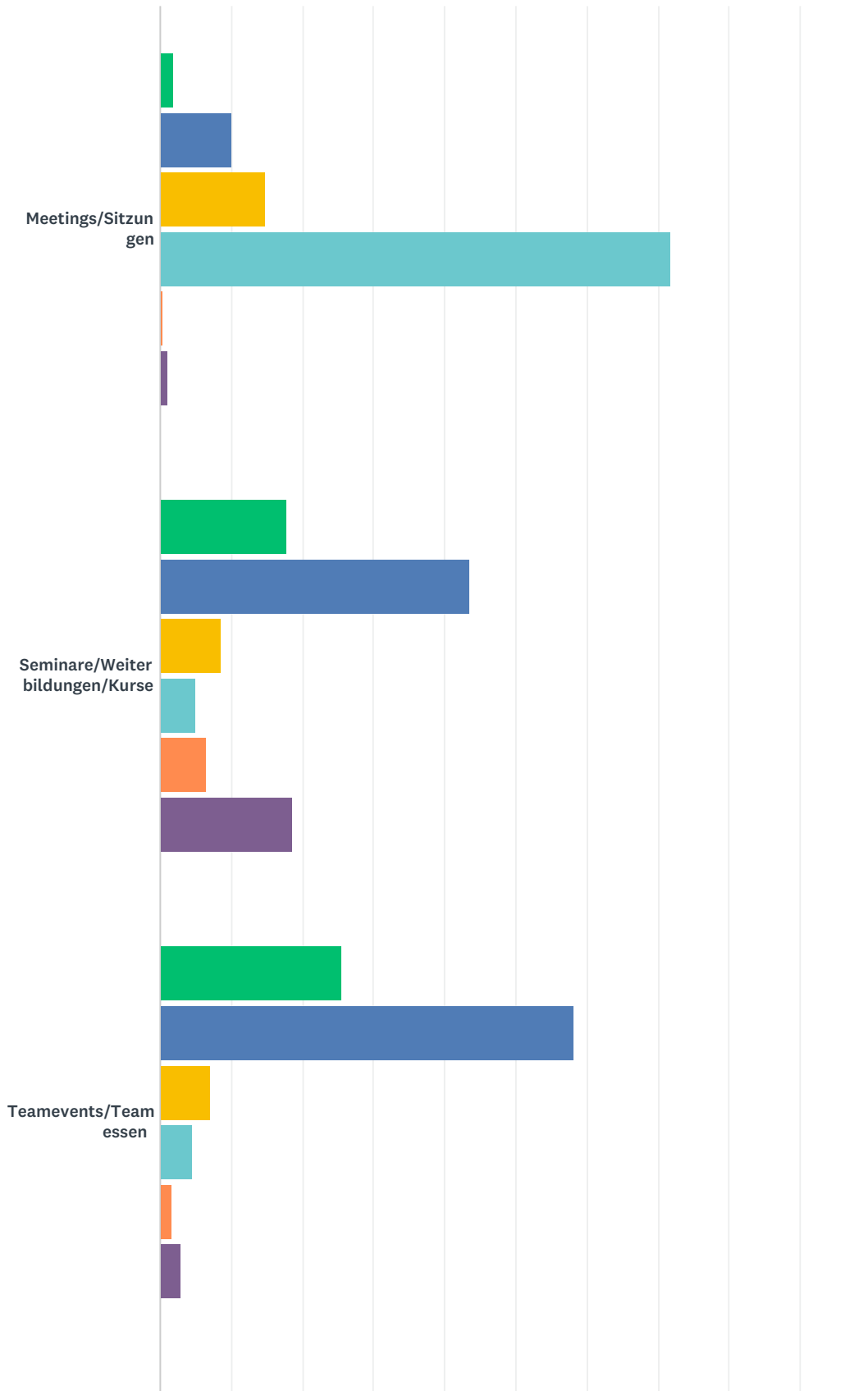
Beantwortet: 430 Übersprungen: 0



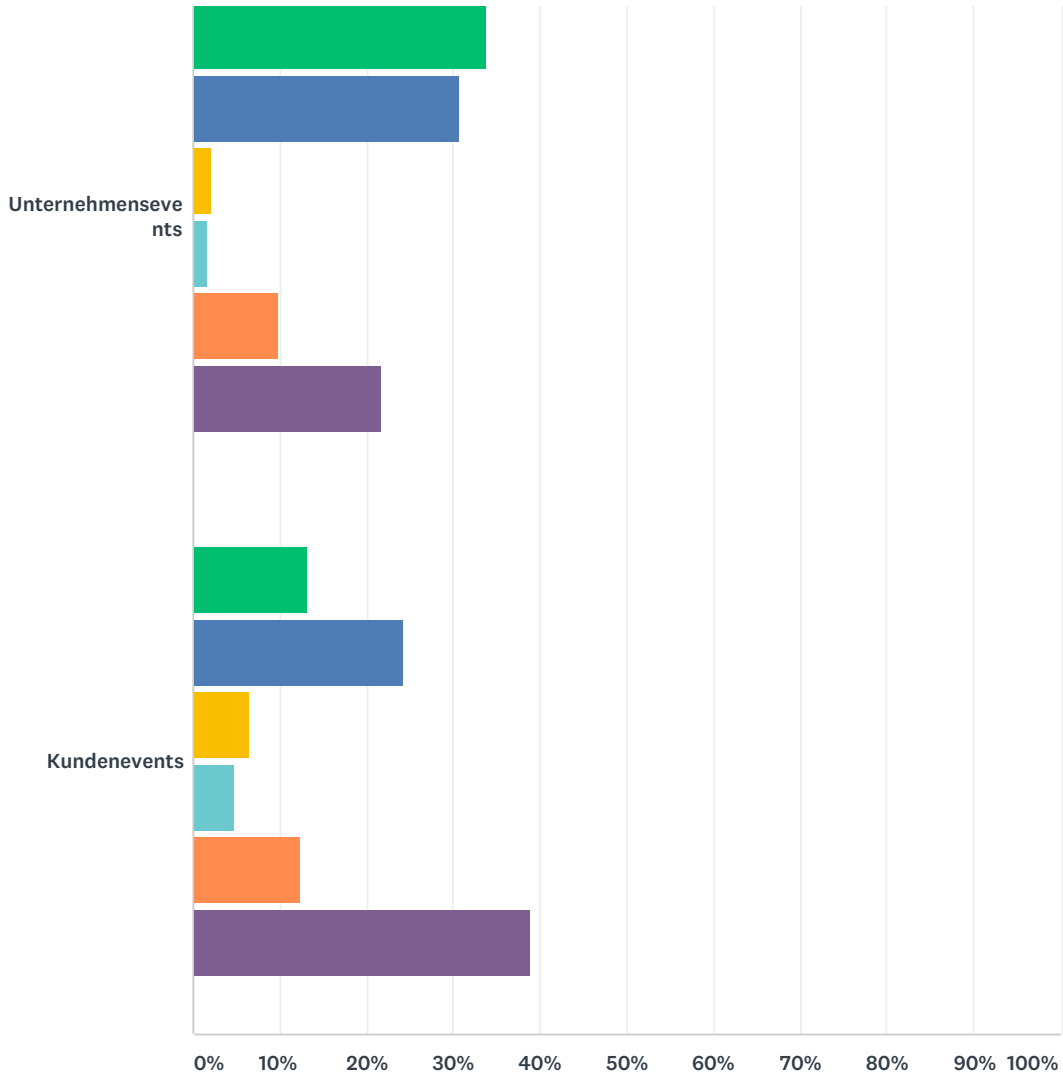
ANTWORTOPTIONEN	BEANTWORTUNGEN	
Meetings/Sitzungen	93,72%	403
Seminare/Weiterbildungen/Kurse	57,91%	249
Teamevents/Teamessen	83,95%	361
Unternehmensereignisse	53,02%	228
Kundenevents	36,28%	156
Befragte gesamt: 430		

Q2 Wie häufig organisieren Sie Veranstaltungen?

Beantwortet: 430 Übersprungen: 0



Miss Money Penny Kurzumfrage 4/2018

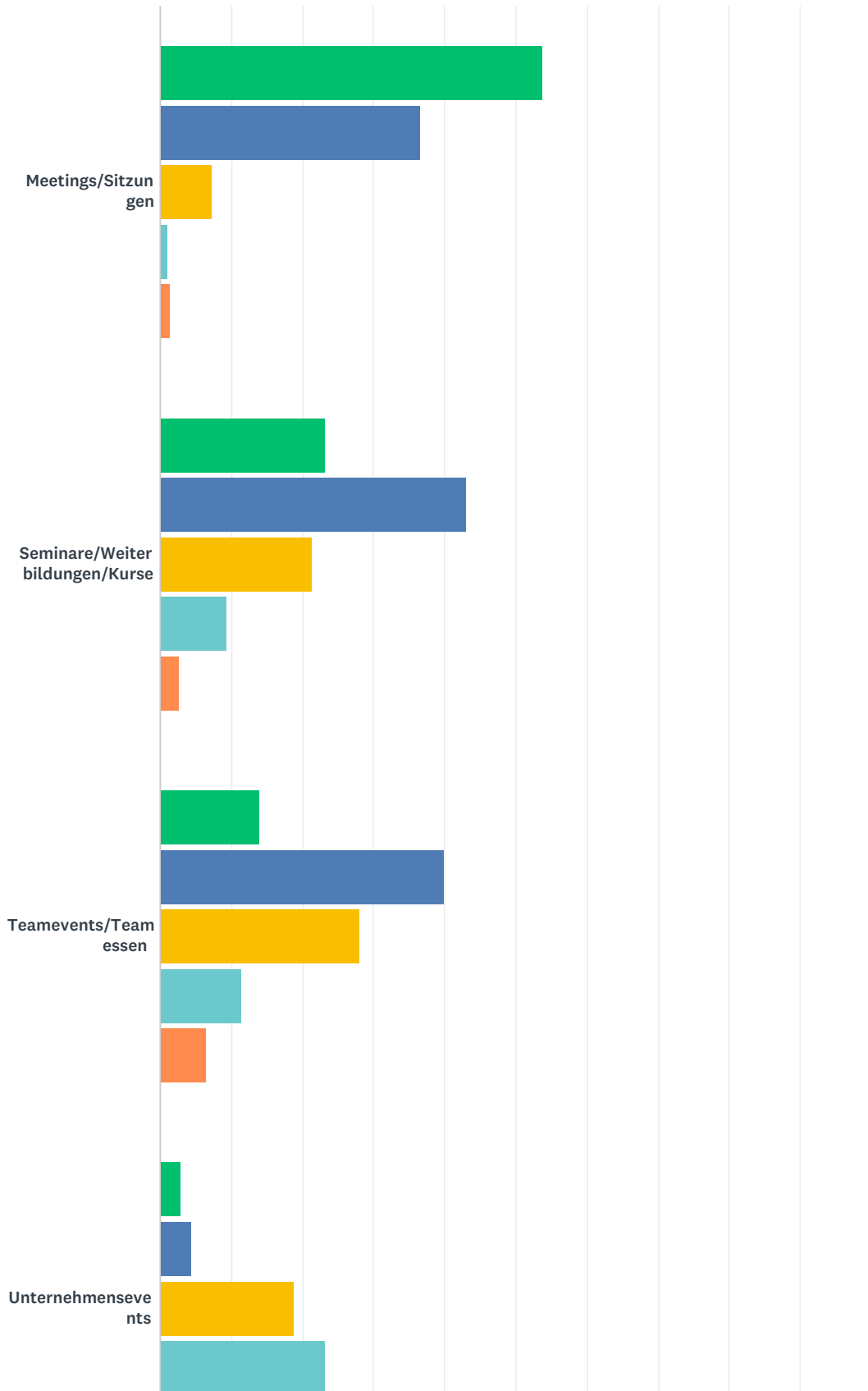


■ einmal pro Jahr
 ■ bis zu fünfmal pro Jahr
 ■ bis zehnmal pro Jahr
■ Mehr als zehnmal pro Jahr
 ■ Seltener als einmal pro Jahr
 ■ Nie

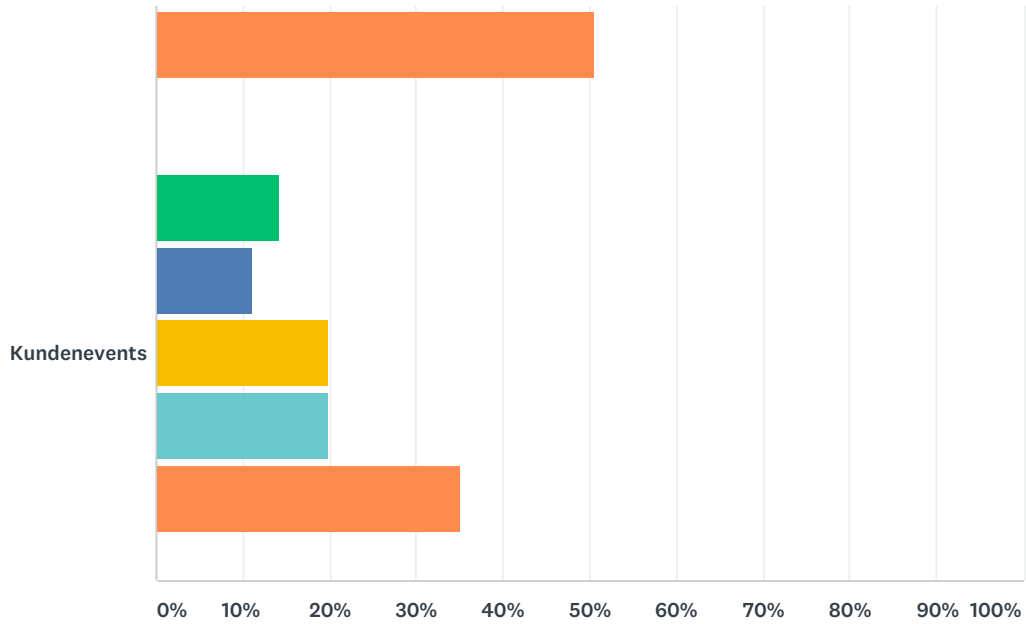
	EINMAL PRO JAHR	BIS ZU FÜNFMAL PRO JAHR	BIS ZEHNMAL PRO JAHR	MEHR ALS ZEHNMAL PRO JAHR	SELTENER ALS EINMAL PRO JAHR	NIE	GESAMT
Meetings/Sitzungen	1,91% 8	10,02% 42	14,80% 62	71,84% 301	0,48% 2	0,95% 4	419
Seminare/Weiterbildungen/Kurse	17,78% 64	43,61% 157	8,61% 31	5,00% 18	6,39% 23	18,61% 67	360
Teamevents/Teamessen	25,51% 101	58,08% 230	7,07% 28	4,55% 18	1,77% 7	3,03% 12	396
Unternehmensevents	33,92% 115	30,68% 104	2,06% 7	1,77% 6	9,73% 33	21,83% 74	339
Kundenevents	13,27% 41	24,27% 75	6,47% 20	4,85% 15	12,30% 38	38,83% 120	309

Q3 Für wieviele Personen organisieren Sie im Schnitt Veranstaltungen?

Beantwortet: 430 Übersprungen: 0



Miss Money Penny Kurzumfrage 4/2018

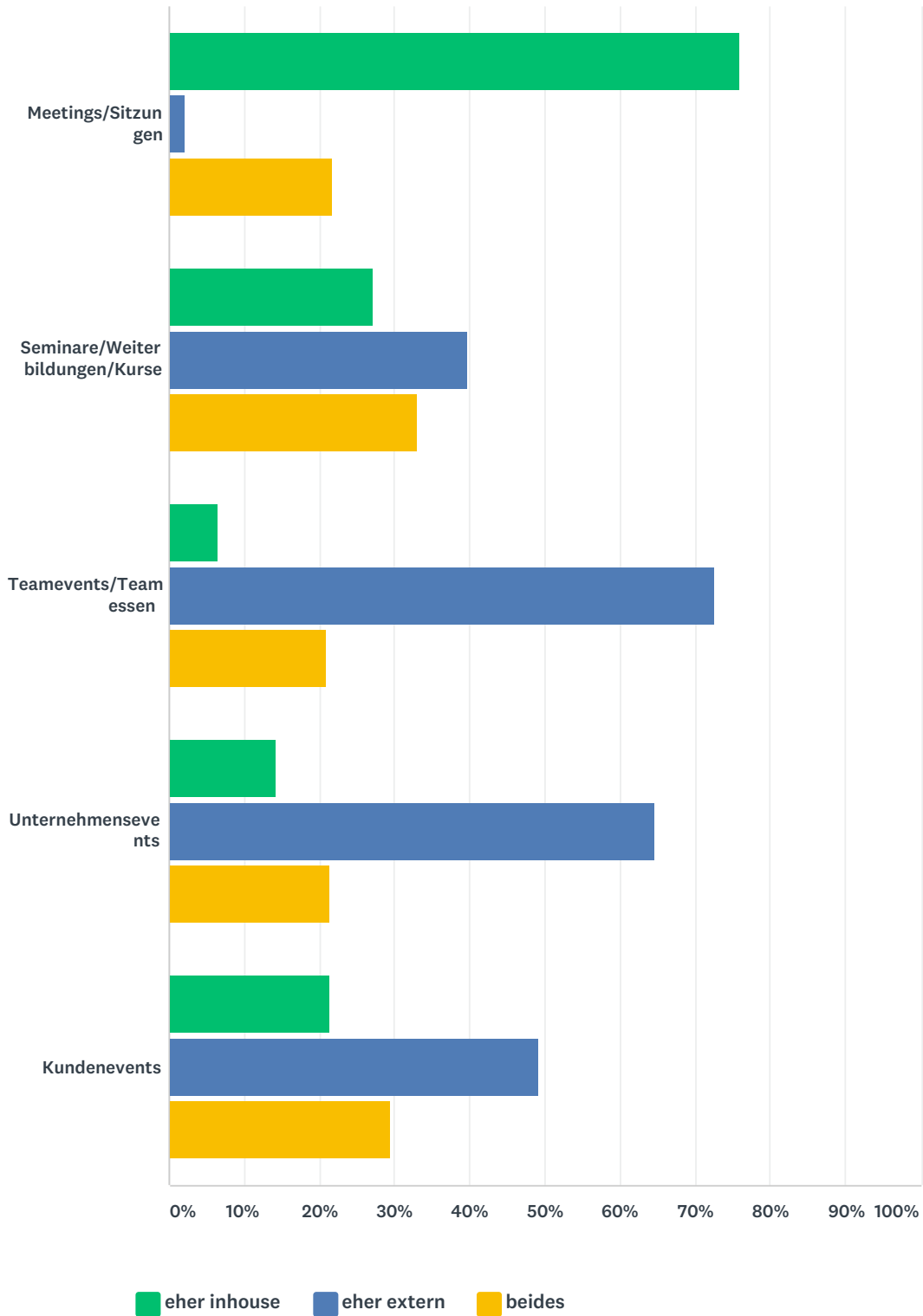


■ 1-10
 ■ 11-20
 ■ 21-50
 ■ 51-100
 ■ mehr als 100

	1-10	11-20	21-50	51-100	MEHR ALS 100	GESAMT
Meetings/Sitzungen	53,75% 222	36,56% 151	7,26% 30	0,97% 4	1,45% 6	413
Seminare/Weiterbildungen/Kurse	23,16% 66	43,16% 123	21,40% 61	9,47% 27	2,81% 8	285
Teamevents/Teamessen	14,10% 54	39,95% 153	27,94% 107	11,49% 44	6,53% 25	383
Unternehmensevents	3,00% 8	4,49% 12	18,73% 50	23,22% 62	50,56% 135	267
Kundenevents	14,14% 27	10,99% 21	19,90% 38	19,90% 38	35,08% 67	191

Q4 Finden Ihre Veranstaltungen eher inhouse oder extern statt?

Beantwortet: 430 Übersprungen: 0



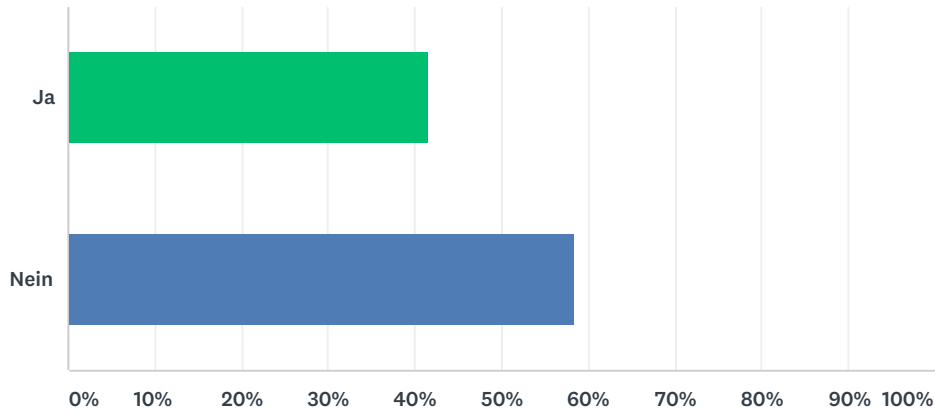
	EHER INHOUSE	EHER EXTERN	BEIDES	GESAMT
Meetings/Sitzungen	76,03% 314	2,18% 9	21,79% 90	413

Miss Money Penny Kurzumfrage 4/2018

Seminare/Weiterbildungen/Kurse	27,21% 80	39,80% 117	32,99% 97	294
Teamevents/Teamessen	6,44% 25	72,68% 282	20,88% 81	388
Unternehmensevents	14,18% 38	64,55% 173	21,27% 57	268
Kundenevents	21,32% 42	49,24% 97	29,44% 58	197

Q5 Arbeiten Sie für die Planung von Veranstaltungen mit externen Dienstleistern zusammen?

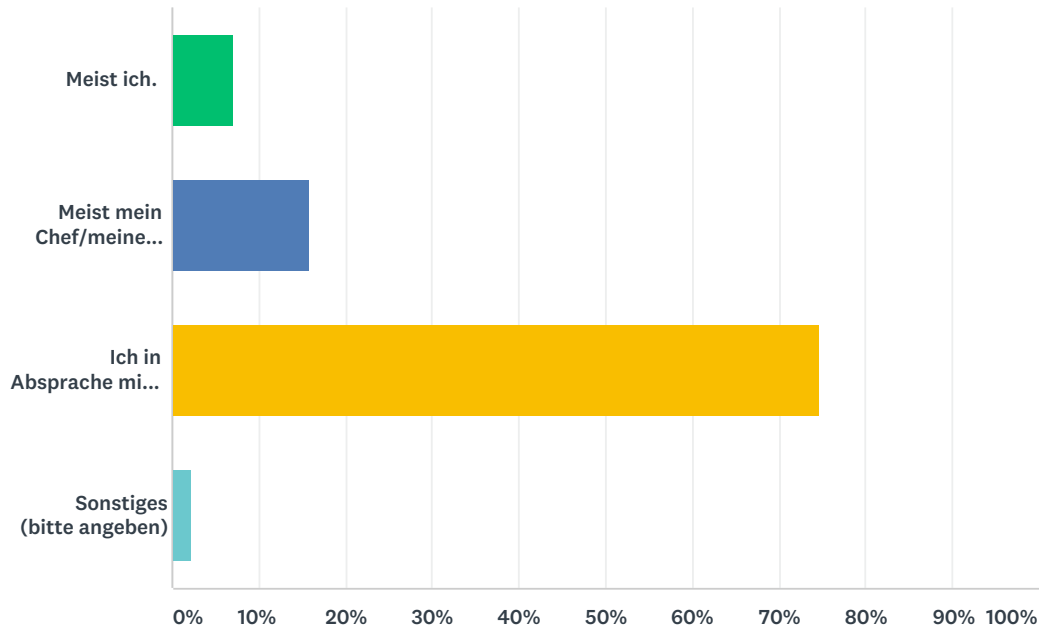
Beantwortet: 414 Übersprungen: 16



ANTWORTOPTIONEN	BEANTWORTUNGEN	
Ja	41,55%	172
Nein	58,45%	242
GESAMT		414

Q6 Wer trifft die Entscheidungen in Bezug auf Veranstaltungen?

Beantwortet: 430 Übersprungen: 0



ANTWORTOPTIONEN	BEANTWORTUNGEN	
Meist ich.	7,21%	31
Meist mein Chef/meine Chefin	15,81%	68
Ich in Absprache mit meinem Chef/meiner Chefin.	74,65%	321
Sonstiges (bitte angeben)	2,33%	10
GESAMT		430